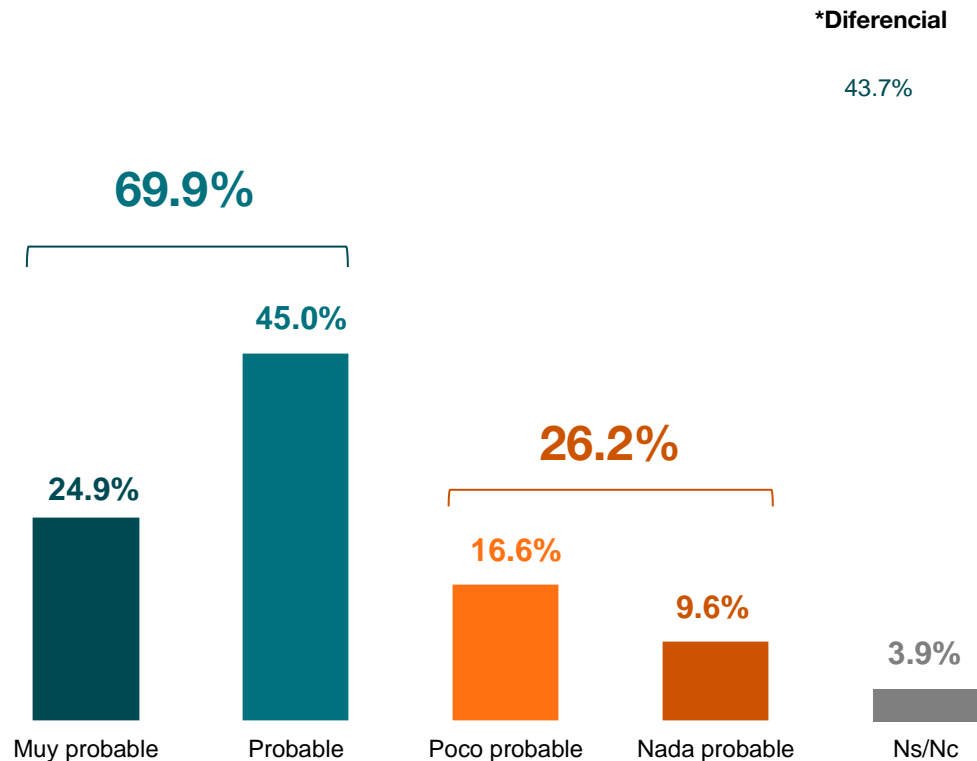




ESTUDIOS DE OPINIÓN
M É X I C O

Probabilidad de salir a votar

En 2024 Jalisco tendrá elecciones para Gobernador ¿Qué tan probable es que vaya a votar en esa elección?

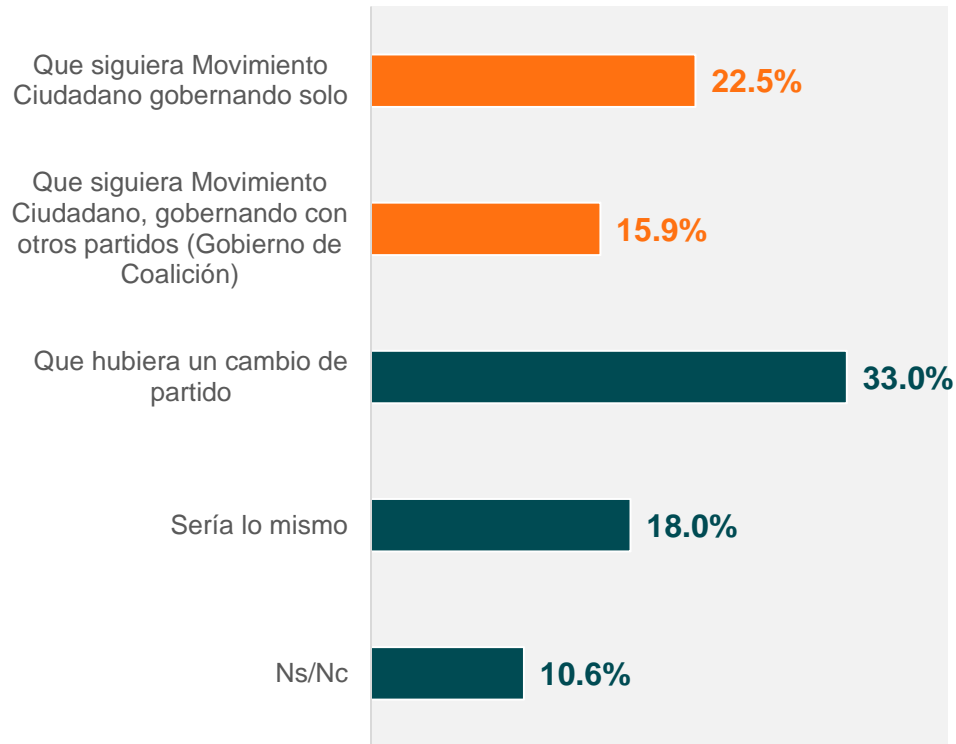


***Diferencial**

43.7%

		Muy probable	Probable	Poco probable	Nada probable	Ns/Nc
Sexo	Masculino	26.9%	42.5%	17.9%	8.2%	4.5%
	Femenino	23.0%	47.3%	15.4%	10.9%	3.4%
Edad	Centennials	19.8%	48.5%	16.8%	10.2%	4.7%
	Millennials	24.8%	41.9%	19.4%	9.9%	4.0%
	Generación X	27.5%	44.7%	17.6%	7.3%	2.9%
	Baby boomers	26.2%	46.3%	10.7%	12.8%	4.0%
Escolaridad	Sin estudios	14.8%	14.8%	25.9%	29.6%	14.9%
	Básica	24.2%	48.6%	16.6%	8.5%	2.1%
	Medio superior	25.3%	47.2%	16.6%	9.1%	1.8%
	Superior	27.2%	38.3%	21.0%	8.6%	4.9%
Cercanía partidista	PAN	30.1%	43.4%	15.7%	7.2%	3.6%
	PRI	26.0%	46.6%	17.8%	6.8%	2.8%
	PRD	32.4%	43.2%	10.8%	2.7%	10.9%
	MORENA	35.7%	47.4%	12.7%	2.3%	1.9%
	MC	26.0%	56.8%	13.7%	3.5%	0.0%
	Otro	18.5%	37.0%	22.2%	11.1%	11.2%
	Ninguno	11.6%	34.3%	22.1%	27.9%	4.1%
	Ns/Nc	8.2%	42.9%	24.5%	8.2%	16.2%

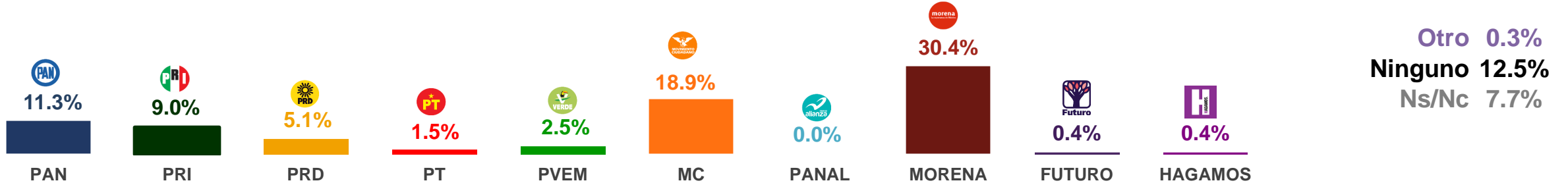
¿Qué sería mejor para la gente de Jalisco, que siguiera gobernando Movimiento Ciudadano o que gobierne otro partido o coalición?



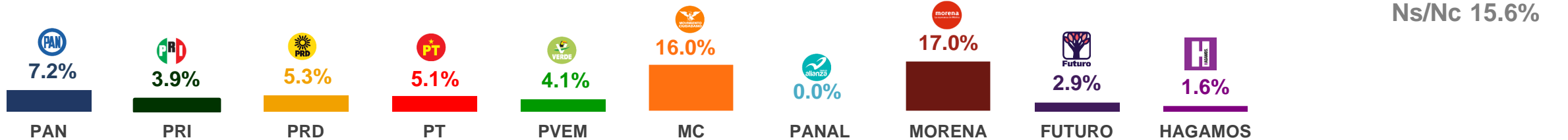
		Que siguiera MC gobernando	Que siguiera MC, gobernando con otros partidos	Que hubiera un cambio de partido	Sería lo mismo	Ns/Nc
Sexo	Masculino	23.0%	17.9%	29.3%	17.9%	11.9%
	Femenino	22.1%	14.0%	36.3%	18.1%	9.5%
Edad	Centennials	26.3%	11.4%	30.5%	18.0%	13.8%
	Millennials	27.0%	13.5%	34.7%	18.0%	6.8%
	Generación X	20.2%	19.5%	30.9%	17.9%	11.5%
	Baby boomers	15.4%	18.1%	36.9%	18.1%	11.5%
Escolaridad	Sin estudios	11.1%	7.4%	7.4%	33.3%	40.8%
	Básica	18.7%	15.1%	37.8%	19.0%	9.4%
	Medio superior	28.8%	15.9%	33.4%	16.6%	5.3%
	Superior	25.9%	18.5%	30.9%	14.8%	9.9%
Cercanía partidista	PAN	7.2%	21.7%	41.0%	20.5%	9.6%
	PRI	17.8%	21.9%	41.1%	15.1%	4.1%
	PRD	18.9%	29.7%	29.7%	13.5%	8.2%
	MORENA	18.8%	13.1%	48.8%	10.8%	8.5%
	MC	66.4%	16.4%	9.6%	5.5%	2.1%
	Otro	3.7%	18.5%	33.3%	25.9%	18.6%
	Ninguno	8.7%	9.3%	29.1%	38.4%	14.5%
Ns/Nc	2.0%	18.4%	24.5%	14.3%	40.8%	

Primera intención de voto

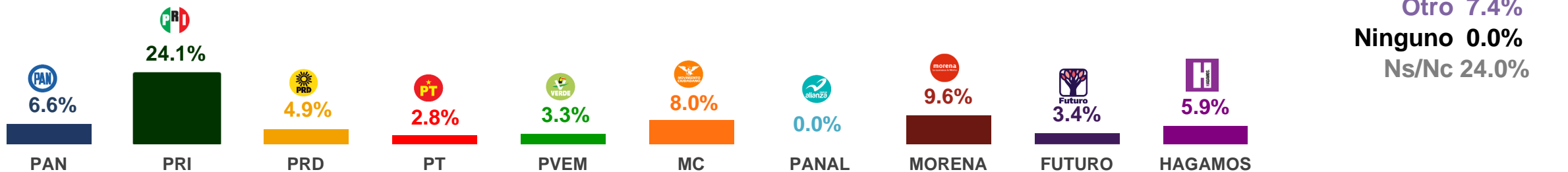
Si el día de hoy hubiera elecciones para Gobernador de Jalisco ¿Por qué partido votaría usted?



Segunda intención de voto



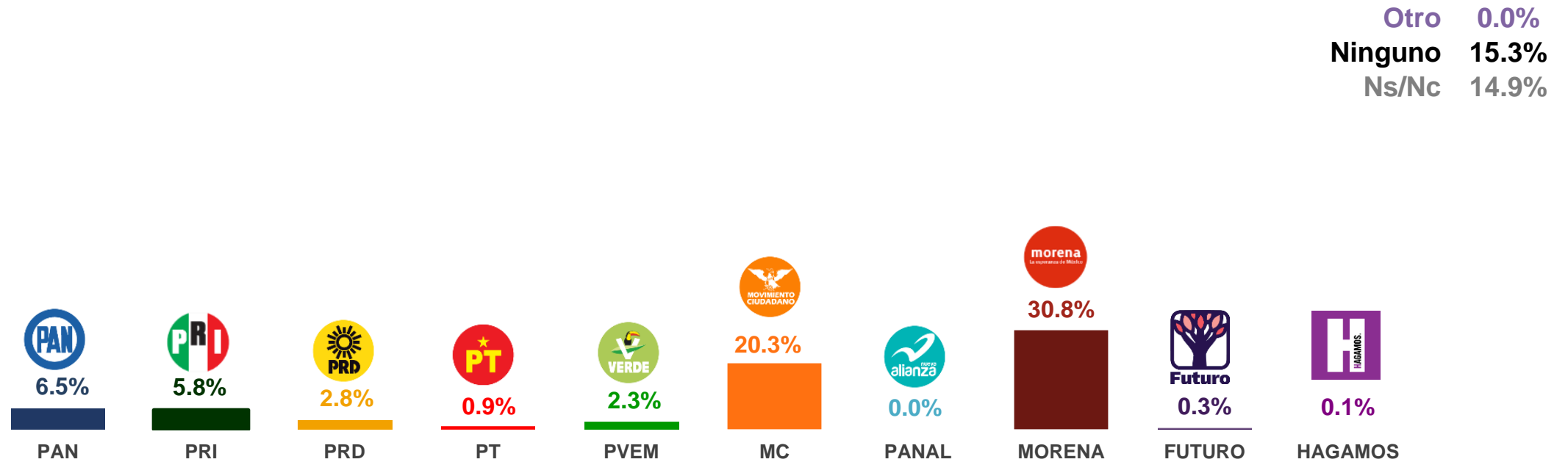
Voto negativo



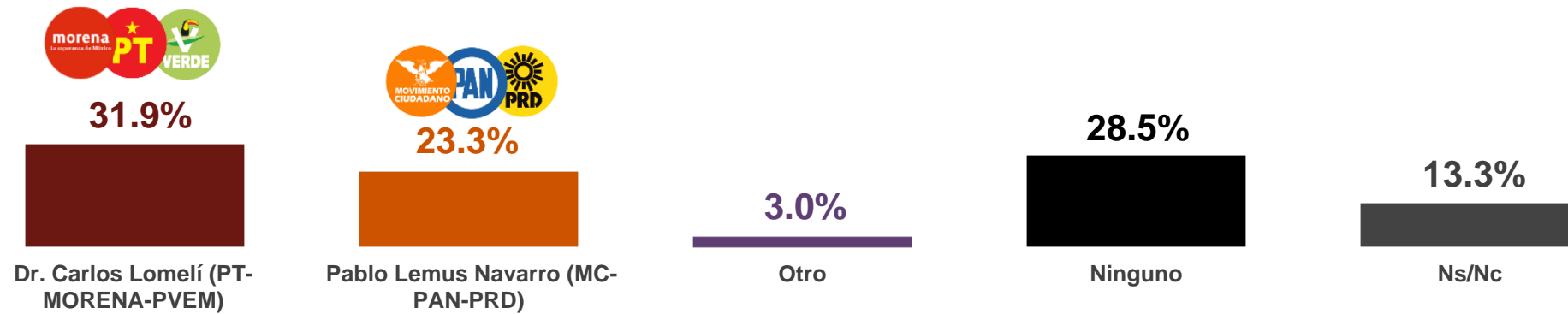
*Sólo quienes respondieron con alguna intención de voto

Partido con mayor probabilidad de ganar Gubernatura

¿Qué partido cree que tiene en estos momentos más probabilidades de ganar la Gubernatura de Jalisco?

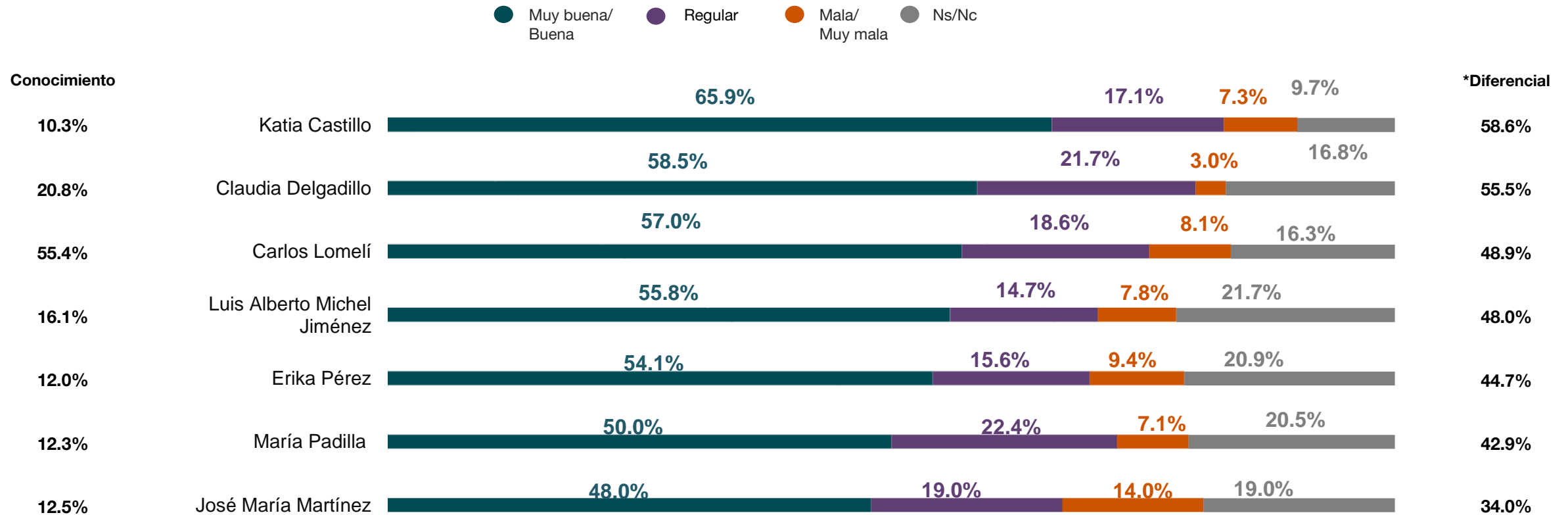


Y si los candidatos a la elección de gobernador del estado de Jalisco fueran el Dr. Carlos Lomelí por la Alianza (PT-MORENA-PVEM) y Pablo Lemus Navarro de una posible Alianza (MC-PAN-PRD) ¿por cuál de ellas votaría?



Conocimiento y opinión de personajes.

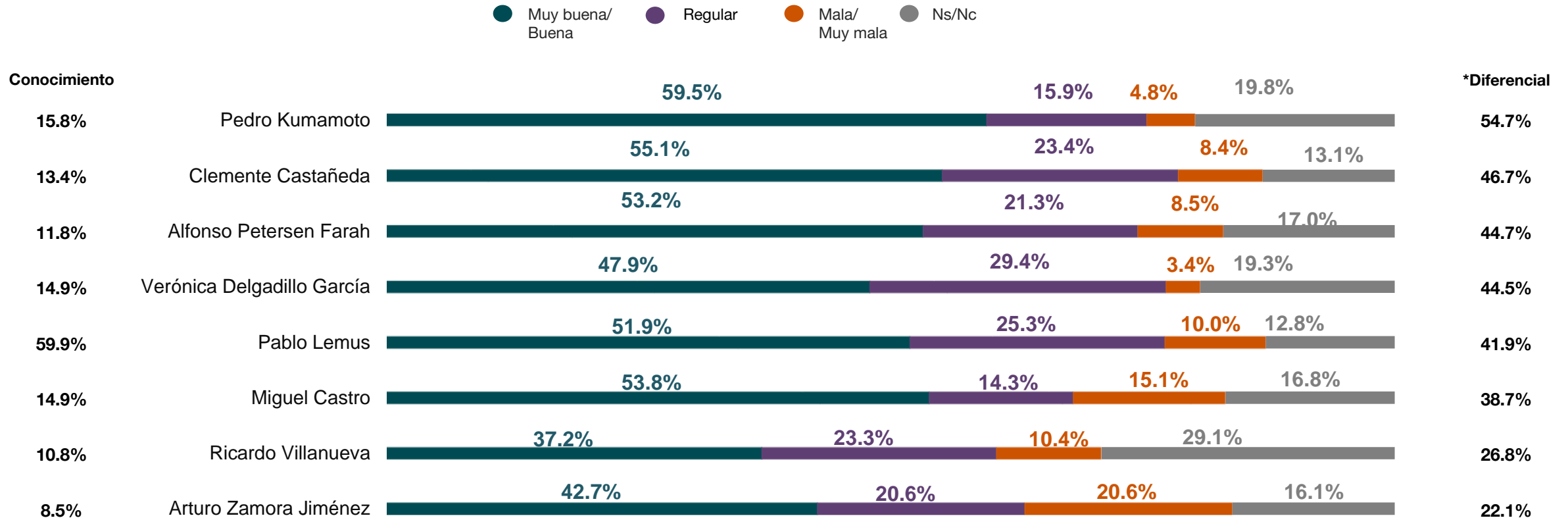
¿Usted conoce o ha oído hablar de (...)? Y ¿Qué opinión tiene de el/ella?***



**Este diferencial es el resultado de restar (Muy buena + Buena) – (Mala + Muy mala).
 A mayor diferencial positivo mejor es la aprobación que se tiene del desempeño de la persona.
 *Sólo quienes respondieron que si conocen al personaje.

Conocimiento y opinión de personajes.

¿Usted conoce o ha oído hablar de (...)? Y ¿Qué opinión tiene de el/ella?*



**Este diferencial es el resultado de restar (Muy buena + Buena) – (Mala+ Muy mala).
 A mayor diferencial positivo mejor es la aprobación que se tiene del desempeño de la persona
 *Sólo quienes respondieron que si conocen al personaje.

Modelo de Muestreo

DESCRIPCIÓN DEL MODELO DE MUESTREO

(PROBABILÍSTICO ESTRATIFICADO POLIETÁPICO ALEATORIO)

Se seleccionó un diseño de muestreo estratificado, para garantizar mayor confiabilidad de la muestra y para disminuir la variabilidad de las estimaciones, la estratificación de la población es más eficiente porque considera casi homogéneas las unidades que pertenecen a cada estrato y más heterogénea entre estratos.

A continuación se especifica el diseño para estudiar elecciones

Los criterios de estratificación quedaron comprendidos de la siguiente manera:

- ❖ Geográfica: Se realiza una estratificación por Distrito Federal, considerando todas las secciones del distrito.
- ❖ Política: Se clasifica cada sección de acuerdo a las Tres primeras fuerzas siempre y cuando exista un diferencial de 10 puntos porcentuales con la cuarta fuerza, con base en la anterior elección a nivel local.
- ❖ Sección: que es una región compuesta por manzanas definida por el INE, que se recorre sistemáticamente a partir de la dirección de la sección básica.
- ❖ Vivienda: Espacio físico donde residen/pernoctan de manera regular varias personas generalmente con lazos familiares.
- ❖ Ciudadano de la sección: Persona de 18 años y más con credencial de elector vigente, contabilizado en la lista nominal de votantes de la misma.

POR CADA SECCIÓN SE ESTABLECIÓ UNA CUOTA DE 10 ENTREVISTAS EFECTIVAS



Tipo de estudio	Cuantitativo Transversal
Ámbito:	Estatad - Jalisco
Universo de estudio	Hombres y mujeres de 18 años en adelante con credencial de elector vigente y residentes del estado de Jalisco
Técnica de recolección	Encuesta cara a cara aplicada con dispositivo móvil (CAPI)
Tipo de muestreo	Muestreo estratificado polietápico aleatorio
Tamaño de la Muestra	800 encuestas efectivas a nivel estatal
Confiabilidad	Con el tamaño de muestra propuesto, se pueden construir inferencias estadísticas con un nivel de confianza del 95% y un margen de error de $\pm 3.5\%$ a nivel municipal.
Responsable de la publicación	Peter Gwilling. DEGI



ESTUDIOS DE OPINIÓN
M É X I C O